



APĂ CANAL SIBIU S.A.


Str. Eschil nr. 6 550096, Sibiu, România
EUID: ROONRC.J1998001023322
Nr. de ordine în registrul comerțului : J1998001023322
CUI RO 2684940
Tel: 0269 222916
Fax: 0269 223468
E-mail: office@apacansb.ro



Operator de date cu caracter personal nr. 38299

Mai 2026

RAPORTUL OPERATORUL 2025



CUPRINS

Cap. I PREZENTARE GENERALĂ	3
Cap. II ARIA GEOGRAFICĂ ACOPERITĂ	10
Cap. III PROGRAMUL DE ACTIVITATE AL APĂ CANAL SIBIU S.A. PENTRU ANUL 2025.....	10
Cap. IV INVESTIȚII APĂ CANAL SIBIU S.A.	23
Cap. V DEZVOLTAREA INFRASTRUCTURII, EXTINDEREA ȘI REABILITAREA.....	28
Cap. VI RESURSELE UMANE	35
Cap. VII MENȚINEREA ȘI ÎMBUNĂTĂȚIREA CONTINUĂ A SISTEMULUI DE MANAGEMENT INTEGRAT CALITATE, MEDIU, SECURITATE ȘI SĂNĂTATE ÎN MUNCĂ ȘI A SISTEMULUI DE CONTROL INTERN MANAGERIAL.....	40

Cap. I- PREZENTARE GENERALĂ

APĂ CANAL SIBIU S.A. este o entitate de tradiție, atestată documentar din anul 1894 în domeniul serviciilor publice de alimentare cu apă și de canalizare din județul Sibiu.

Organizația *Apă Canal Sibiu S.A.* a fost fondată în 1998 și este legal constituită, cu capital integral al unităților administrativ teritoriale și funcționează conform prevederilor legale și Actului Constitutiv în vigoare, având ca obiect principal de activitate captarea, tratarea și distribuția apei potabile, colectarea și epurarea apelor uzate.

Este operator regional licențiat în domeniul serviciilor publice de alimentare cu apă și de canalizare, Licența nr. 6332/06.06.2023 – clasa 1, emisă de Autoritatea de Reglementare pentru Serviciile Comunitare de Utilități Publice în baza Ordinului 435/ 07.08.2024, pentru o perioadă de 5 ani.

Regionalizarea în domeniul infrastructurii de apă și apă uzată (2009) a constat în concentrarea serviciilor de apă/apă uzată ale unor grupuri de municipalități aflate într-o arie geografică definită. Din punct de vedere instituțional, regionalizarea s-a realizat prin reorganizarea serviciilor publice existente deținute de municipalități și a avut la baza trei elemente instituționale cheie:

- ✓ Asociația de Dezvoltare Intercomunitară
- ✓ Operatorul Regional
- ✓ Contractul de Delegare a Gestiunii Serviciilor.

Din punct de vedere al ariei geografice acoperite, activitatea companiei APĂ CANAL SIBIU S.A. se desfășoară în baza contractului de delegare a gestiunii serviciului în partea de Sud a județului Sibiu, incluzând municipiul Sibiu și comunitățile locale aflate în vecinătatea acestuia, precum și municipiul Făgăraș din județul Brașov, cu localități din zona limitrofă, cuprinzând următoarele sisteme: captare, transport, tratare, înmagazinare și distribuție apă potabilă, colectare și epurare ape uzate.

Organizația *APĂ CANAL SIBIU S.A.* este o societate pe acțiuni având un capital social de 4.969.212,5 lei pentru care a fost emis și pus în circulație un număr de 1.987.685 acțiuni nominative dematerializate. Acțiunile nu sunt tranzacționate pe piața de capital (Bursa de valori) și au o valoare nominală de 2,5 lei/acțiune.

În temeiul Hotărârii Consiliului Local Sibiu nr. 78/22.06.1998 a fost înființată Societatea Comercială APĂ-CANAL S.A. (actuala denumire APĂ CANAL SIBIU S.A.), rezultată din reorganizarea Regiei Autonome de Gospodărie Comunală și Locativă Sibiu și înmatriculată la Oficiul Registrului Comerțului sub numărul J32/1023/1998, cod fiscal: RO2684940, având cont deschis la BCR Sibiu respectiv cod IBAN: RO76RNCB0227017921860001.

Durata de funcționare a societății *APĂ CANAL SIBIU S.A.* este nelimitată, cu începere de la data înregistrării sale în Registrul Comerțului.

Structura organizatorică a societății APĂ CANAL SIBIU S.A. este de tip ierarhic-funcțională, cuprinzând subdiviziuni organizatorice, compartimente funcționale și operaționale, stabilite prin organigrama și Regulamentul de organizare și funcționare ale companiei.

Cu o tradiție de peste 128 de distribuție centralizată a apei potabile, compania APĂ CANAL SIBIU S.A. are în continuare o strategie de dezvoltare care urmărește creșterea accesibilității la serviciile de alimentare cu apă și la cele de canalizare prin prisma suportabilității și a tratamentului nediscriminatoriu. Urmărind promovarea valorilor pentru o civilizație modernă, respectul pentru siguranța și calitatea muncii și protejarea marilor echilibre ecologice.

Cap. I.1 Performanțe

Principalele provocări în industria apei sunt legate de resurse, infrastructură, tehnologie și sustenabilitate. Iată cele mai importante aspecte:

1. Schimbările climatice

- Seceta și reducerea resurselor de apă dulce.
- Creșterea frecvenței inundațiilor afectează infrastructura de apă.
- Variabilitatea precipitațiilor face dificilă gestionarea rezervelor.

2. Poluarea apei

- Contaminarea cu substanțe chimice, pesticide și metale grele.
- Poluarea industrială și deversările necontrolate.
- Microplasticele și reziduurile farmaceutice devin probleme tot mai mari.

3. Infrastructura învechită

- Conducte și sisteme de distribuție deteriorate.
- Pierderi mari de apă în rețelele publice.
- Costuri ridicate pentru modernizare și întreținere.

4. Creșterea cererii de apă

- Urbanizarea și creșterea populației măresc consumul.
- Agricultură și industria folosesc cantități foarte mari de apă.
- Presiune asupra surselor naturale existente.

5. Costurile energetice

- Tratarea și transportul apei necesită multă energie.
- Creșterea prețurilor la energie afectează operatorii de apă.
- Necesitatea tranziției către tehnologii mai eficiente energetic.

6. Digitalizarea și securitatea cibernetică

- Implementarea sistemelor smart water și automatizării.
- Lipsa personalului specializat în tehnologii digitale.
- Riscuri de atacuri cibernetice asupra infrastructurii critice.

7. Reglementările și conformitatea

- Standardele de calitate devin tot mai stricte.
- Necesitatea investițiilor pentru respectarea normelor europene și internaționale.
- Presiune din partea autorităților și a societății pentru sustenabilitate.

8. Accesul la apă și sustenabilitatea

- Inegalități în accesul la apă potabilă.
- Necesitatea reutilizării și reciclării apei.
- Protejarea surselor naturale pentru generațiile viitoare.

RAPORTUL OPERATORULUI 2025 - APĂ CANAL SIBIU S.A.

9. Lipsa forței de muncă specializate

- Deficit de ingineri și tehnicieni.
- Îmbătrânirea personalului din sector.
- Nevoia de formare în tehnologii moderne.

10. Finanțarea investițiilor

- Proiectele de infrastructură sunt foarte costisitoare.
- Dependența de fonduri europene și guvernamentale.
- Dificultăți în atragerea investițiilor private.

Rezultatelor economice ale companiei au atins valoarea preconizată pentru anul 2025 fiind înregistrate depășiri ale indicatorilor preliminari, execuția financiară a fost echilibrată, fiind asigurate resursele necesare susținerii activității curente, cât și obligațiilor de plată asumate în cadrul proiectelor investiționale.

a. Realizarea indicatorilor de performanță

INDICATORI DE PERFORMANTA ANUL 2025

Indicatori financiari

Tabelul 1

Nr. crt.	Categorie	INDICATOR	UM	Nivel minim	Pondere	Tinta 2025	Realizat 2025	Tinta 2026	Tinta 2027	Tinta 2028
1	Politica de investitii	Rata cheltuielilor de capital	%	5,98 %	10	10%	37,67	15%	15%	20%
2	Finantarea	Raportul dintre datorie si EBITDA	Nr	>0	10	5,5	3,27	5,5	4,5	4,5
3	Operatiuni	Rata de rotație a creanțelor	Nr	3,33	10	3,33	3,33	3,33	3,33	3,33
4	Rentabili-tate	Marja netă a profitului	%	4,60 %	10	4,65%	28,55	4,65%	4,65%	4,65%
5		Rata de creștere a cifrei de afaceri nete	%	2,48 %	10	Min 10%	14,65	Min 5%	Min 5%	Min 5%

RAPORTUL OPERATORULUI 2025 - APĂ CANAL SIBIU S.A.

Indicatori nefinanțari

Tabelul 2

Nr. crt.	Categorie	INDICATOR	UM	Nivel minim	Pondere	Tinta 2025	Realizat 2025	Tinta 2026	Tinta 2027	Tinta 2028
1	Indicatori de mediu	Consumul de energie	MW/h	-1.30%	5%	Max 0.32%	0,23%	Max 0.34%	Max 0.35%	Max 0.35%
2	Indicatori referitori la clienți	Rata de retenție a clienților	%	77,00 %	5%	77,00 %	100,52%	77,00 %	77,00 %	77,00 %
3	Indicatori Referitori la angajați	Instituirea unui sistem de siguranță a angajaților	DA/NU	DA	5%	DA	DA	DA	DA	DA
4		Numărul de instruiți în materie de siguranță	Nr	4	5%	4	12	4	4	4
5		Ponderea componentelor variabile în remunerarea administratorilor executivi și a administratorilor neexecutivi	%	0 %	5%	Max 10%	0	Max 10%	Max 10%	Max 10%
6	Indicatori legați de guvernanta corporativă	Numărul de reuniuni ale consiliului de administrație	Nr	4	5%	Min 10	13	Min 10	Min 10	Min 10
7		Stabilirea politicilor de gestionare a riscurilor	DA/NU	DA	5%	DA	DA	DA	DA	DA
8	Crearea de locuri de muncă	Număr echivalent normă întreagă de angajați	Nr.	Monitorizare	5%	Min 630	678	Min 630	Min 630	Min 630

RAPORTUL OPERATORULUI 2025 – APĂ CANAL SIBIU S.A.

9	Egalitatea de gen	Rata cadrelor superioare de conducere de sex feminin	%	30 %	10%	Min 30 %	60%	Min 30 %	Min 30 %	Min 30 %
---	-------------------	--	---	------	-----	-------------	-----	-------------	-------------	-------------

Față de prevederile din bugetul de venituri și cheltuieli, realizarea veniturilor totale, cheltuielilor totale, veniturilor din exploatare și a cheltuielilor de exploatare, în perioada ianuarie-decembrie 2025 se prezintă astfel:

Veniturile totale realizate de societate în anul 2025 au fost de **212.252.839 lei** (203.529.115 lei venituri din exploatare și 8.723.724 lei venituri financiare), iar **Cheltuielile totale** au fost de **148.797.961 lei** (148.796.558- cheltuieli de exploatare și 1.403 lei cheltuieli financiare).

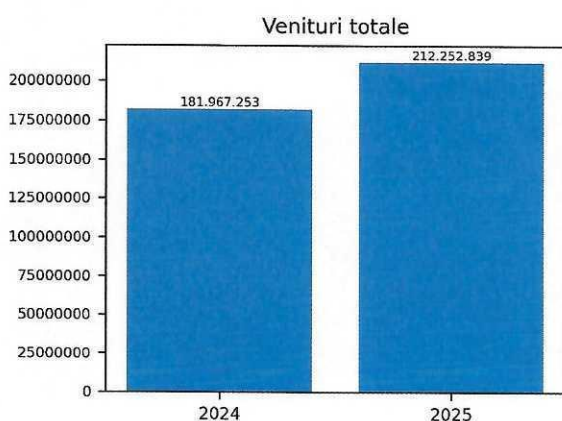
Cifra de afaceri este în creștere (+ 14,65 %) față de anul precedent, la fel și veniturile din exploatare. (+13,54 %), iar cheltuielile din exploatare au crescut cu 10,61 %, motiv pentru care rezultatul din exploatare al anului 2025 a crescut cu 10.000.796 lei față de anul precedent (+ 22,36 %). Creșterea rezultatului din exploatare se datorează creșterii puternice a veniturilor din servicii prestate ca urmare a majorărilor de prețuri și tarife.

Rezultatul financiar al anului 2025 a crescut (+6.058.408 lei) datorită creșterii veniturilor financiare, plus 6.013.455 lei față de 2024, pe fondul scăderii cheltuielilor financiare cu 44.953 lei față de anul precedent. Aceste evoluții se datorează creșterii dobânzilor încasate de societate ca urmare a faptului că societatea și-a plasat disponibilitățile financiare în depozite bancare pe fondul încasărilor din prefinanțări a proiectelor din PDD. Diferențele de curs valutar nu au influențat rezultatul financiar al societății.

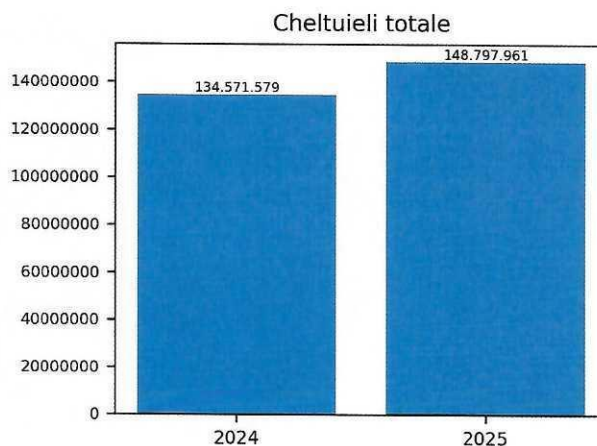
Profitul brut realizat de societate în anul 2025 a fost de **63.454.878 lei**, la care s-a calculat un **impozit pe profit** în sumă de **8.823.838 lei**, rezultând **profitul net al exercițiului** în sumă de **54.631.040 lei**, în creștere cu 34,92 % față de anul precedent (+14.138.469 lei).

Analiza cifrei de afaceri realizată în anul 2025 nu relevă modificări în structura veniturilor realizate aceasta fiind asemănătoare cu structura veniturilor realizată în 2024 observându-se creșterea semnificativa a veniturilor din servicii de alimentare cu apă și a serviciilor de canalizare.

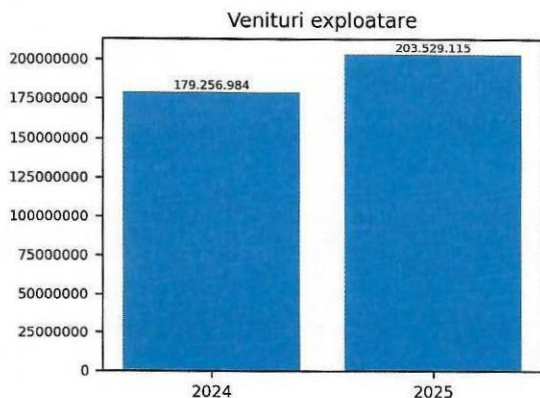
Grafic 1



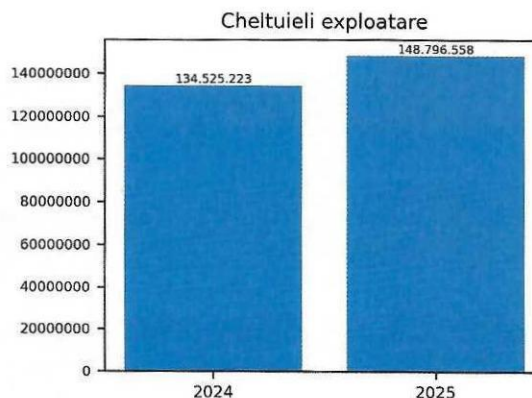
Grafic 2



Grafic 3



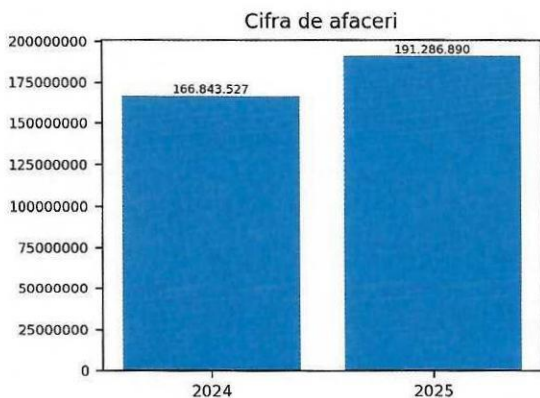
Grafic 4



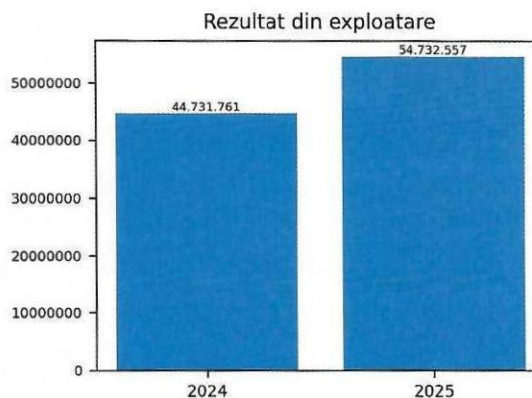
Cifra de afaceri

Cifra de afaceri este în creștere (+ 14,65 %) față de anul precedent , la fel și veniturile din exploatare. (+13,54 %) , iar cheltuielile din exploatare au crescut cu 10,61 % , motiv pentru care rezultatul din exploatare al anului 2025 a crescut cu 10.000.796 lei față de anul precedent (+ 22,36 %). Creșterea rezultatului din exploatare se datorează creșterii puternice a veniturilor din servicii prestate ca urmare a majorărilor de prețuri și tarife.

Grafic 5



Grafic 6



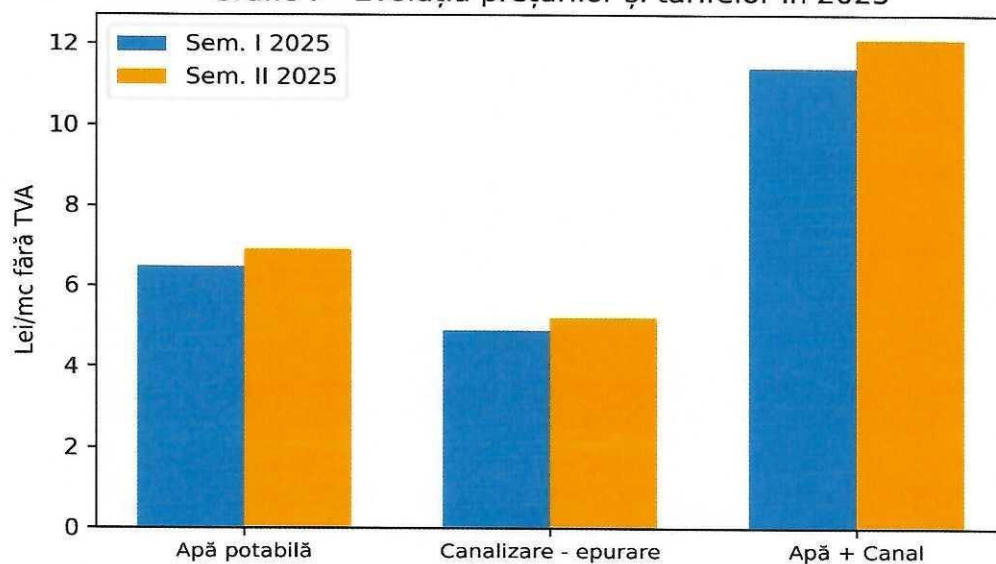
RAPORTUL OPERATORULUI 2025 - APĂ CANAL SIBIU S.A.

Preturile și tarifele pentru serviciile de alimentare cu apă și de canalizare, pentru întreaga arie de operare, practicate în anul 2025:

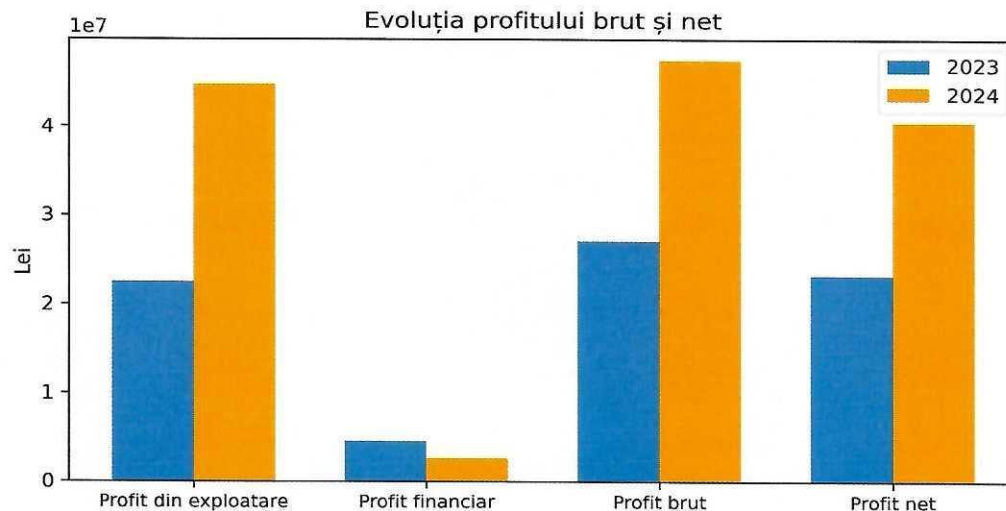
Tabelul 4

Preț/Tarif	Sem. I an 2025 (lei/mc fără T.V.A.)	Sem. II an 2025 (lei/mc fără T.V.A.)	Creștere (lei/mc fără T.V.A.)	Creștere (%)
Apă potabilă	6,49	6,90	0,41	6,32%
Canalizare - epurare	4,90	5,20	1,01	6,12%
Apă + Canal	11,39	12,10	2,38	6,23%

Grafic 7 - Evoluția prețurilor și tarifelor în 2025



Evoluția profitului brut și net



RAPORTUL OPERATORULUI 2025 – APĂ CANAL SIBIU S.A.

La creșterea veniturilor din producția vândută a contribuit și modificarea prețurilor la apă potabilă și a tarifelor la canalizare-epurare (prin ajustarea în termeni reali și ajustarea la inflație a acestora, conform strategiei de tarifare POIM/PDD).

În baza Deciziei nr. 68/15.05.2025, emisă de A.N.R.S.C. București, s-a aprobat practicarea noilor prețuri la apă potabilă și tarife la canalizare-epurare, începând cu data de 1 iulie 2025.

Cap. II ARIA GEOGRAFICĂ ACOPERITĂ

APĂ CANAL SIBIU S.A. are sediul social în Municipiul Sibiu, str. Eschil nr.6 județul Sibiu. Județul Sibiu este situat în partea centrală a României, în sud-vestul Transilvaniei. Județul Sibiu ocupă o suprafață de 5 432 km², reprezentând 2, 3% din suprafața totală a țării.

Vecini: la nord-est, județul Mures, la est județul Brașov, la sud județele Argeș și Vâlcea, la vest județele Hunedoara și Alba.

Teritoriul județului Sibiu este străbătut de linia de despărțire a două dintre cele mai importante bazine hidrografice din țara noastră ale Oltului și Muresului.

APĂ CANAL SIBIU S.A. este operator regional, aria de acoperire a operatorului se întinde pe două județe, respectiv județul Sibiu și județul Brașov. Operatorul deservește atât zona urbană cât și cea rurală.

Cap. III PROGRAMUL DE ACTIVITATE AL APĂ CANAL SIBIU S.A. ÎN ANUL 2025

S-a continuat îmbunătățirea Sistemului de Management Integrat Calitate, Mediu, Sanatate, Securitate Ocupationala si Control Intern Managerial, in conformitate cu standardele SR EN ISO 9001, SR EN ISO 14001 si SR EN ISO 45001 și cu Ordinul nr. 600/2018 pentru aprobarea Codului controlului intern managerial al entităților publice, cu actualizarile si modificarile ulterioare.

În anul 2025 au fost întreprinse următoarele acțiuni:

- ✓ Raportul operatorului pentru anul 2025 și Raport de sustenabilitate
- ✓ Elaborarea și aprobarea Obiectivelor Sistemului de Management Integrat Calitate, Mediu, Sănătate și Securitate Ocupațională, Control Intern Managerial pentru anul 2026;
- ✓ Elaborarea și aprobarea Programului de Management al Sistemului Integrat al Calitatii, Mediului, Sanatatii si Securitatii Ocupationale si Controlului Intern Managerial pentru anul 2026;
- ✓ Analiza realizarii obiectivelor stabilite pentru anul 2025;
- ✓ Auditul de supraveghere al Sistemului de Managemt Integrat – Calitate-mediu-SSM;
- ✓ Acțiuni întreprinse în domeniul combaterii corupției.

Controlul intern în cadrul companiei:

- ✓ Este adaptat la dimensiunea și complexitatea specificului companiei.
- ✓ Vizează toate nivelurile de conducere, toate activitățile și operațiunile.
- ✓ Este responsabil de monitorizarea realizării obiectivelor generale și specifice asumate.
- ✓ Este cel care monitorizează diminuarea riscurilor asociate realizării obiectivelor.
- ✓ Este guvernat de regulile de management cuprinse în standardele de control intern.

RAPORTUL OPERATORULUI 2025 - APĂ CANAL SIBIU S.A.

APĂ CANAL SIBIU S.A. deține un sistem de management certificat pentru standardele internaționale ISO 9001:2015, ISO 14001:2015 și ISO 45001:2018, îndeplinind cerințele standardelor certificate.

În vederea menținerii calității serviciilor, prin managementul sistemului integrat al calitatii, mediului, sănătății și securității ocupaționale, în anul 2026 APĂ CANAL SIBIU S.A. are stabilite obiective generale ale managementului integrat de management prin Politica integrată de management, calitate, mediu, sănătate și securitate în muncă, angajamentul Directorului General pentru anul 2026.

1. Activitatea de apă -canal

1.1. Sistem apă potabilă

a. Statii de tratare apa potabilă

Tabelul 5

Nr. crt	Sectoare	Capacitate l/s	Sursa
1	Sibiu	1200 105	Raul Sibin suprafata Lunca Stezii subteran
2	Avrig	185	Raul Avrig suprafata
3	Cisnădie Rasinari	400	Raul Sadu suprafata
5	Saliste	30	Raul Negru suprafata
6	Sacel	4.1	subteran
7	Sadu	8.1	Raul Sadu (suprafata)
8	Poplaca	2,1	Raul Sibin suprafata
9	Paltinis	6	subteran
10	Orlat	8.2	Raul Sibin suprafata
11	Gura Raului	9.1	Raul Sibin suprafata
12	Fagaras	232	subteran

b. Sistem de distributie apa potabila si statii de pompare

Tabelul 6

Nr. crt	Sectoare	Lungime(km)	Statii pompare
1	Sibiu	345.81	SH Vasile Aaron SH Rahovei SH CT9 SH CT10 SH CT4

RAPORTUL OPERATORULUI 2025 - APĂ CANAL SIBIU S.A.

			SH Aurel Vlaicu SH Valea Aurie SH Valea Aurie PT SH Tineretului SH 1 Decembrie SH Gusterita SP1-Ogorului(V. Secaselor) SP-Viile Sibiului
2	Avrig	86.4	
3	Cisnădie	39.23	Sibiu Sud Grup pompare-Cisnădie
4	Răsinari	22.174	Sibiu Sud Grup pompare-Răsinari
5	Saliste	55.39	ST Sacel-SP Sacel SP1-Fantanele SP2-Sibiul SP3-Sibiul SP-Vale
6	Ocna Sibiului	29.57	SP1-(V. Secaselor)
7	Sura Mare	23.1	SP Sura Mare
8	Sura Mica	26.03	
9	Cristian	21.43	SP-Cristian
10	Selimbar	117.45	
11	Sadu	11.7	SP1-Sadu SP2-Sadu
12	Poplaca	14.7	SP1-Poplaca SP2-Poplaca
13	Răcovita	11.7	
14	Loamnes	39.994	
15	Pauca	20.74	
16	Paltinis	10	SP-Paltinis
17	Orlat	20.35	
18	Gura Raului	20,58	

RAPORTUL OPERATORULUI 2025 - APĂ CANAL SIBIU S.A.

19	Fagaras	107,5	
20	Beclean	11,83	
21	Voila	19,59	
22	Lisa	3.080	
23	Recea	6.122	

c. Inmagazinare apa potabilă si industrială

Tabelul 7

Nr. crt	Locația	Rezervoare ST(mc)	Rezervoare înmagazinare(mc)
1	Sibiu-Dumbrava	R1-2=2x5000	R-Gusterita - 1x44 R-Vasile Aaron - 3x270 R-Valea Aurie -1x400 in conserv. R-Tiglaru - 4x86 in conserv.
		R3-4=2x5000	
		R5-6=2x6500	
	Sibiu-Lunca Stezii	R7-8=1200	
		R9=50 R=1500-rezerva	
Sibiu-Sibiu-Sud	R=10000		
2	Cisnădie	Sibiu-Sud	R1=1x2500 R3=2x1000 R2=2x500 in conserv.
3	Rășinari	Sibiu-Sud	R=2x500
			R=150-Cisnadioara în conserv.
4	Avrig	R=10000	R=2x5000-Marsa R=300-Bradul in conserv.
5	Săliște	ST Tilisca R Saliste=100 R Tilisca=165	Săliște R=2x500
		ST Sacel R Sacel=600	
		ST Aciliu R Aciliu=100	
6	Ocna Sibiului	Sibiu Dumbrava	R=600
7	Șura Mare		R=600

RAPORTUL OPERATORULUI 2025 - APĂ CANAL SIBIU S.A.

9	Cristian		R=600
10	Șelimbăr		R=350 - Mohu
11	Loamneș		R=200 - Armeni
			R=150 - Alamor
			R=200 - Mandra
			R=125 - Hasag
12	Păuca		R=200 - Presaca
			R=100- Brosteni
			R=150 -Bogatu
13	Orlat	R= 2x300	
14	Gura raului	R= 400	
15	Sadu	R=2x300	
16	Poplaca	R=300	
17	Păltiniș	R2-5=4x80	R=200 - St. Meteo
18	Rășinari		R=125

d. Situație alimentare cu apă potabilă, bransamente pe consumatori

Tabelul 8

Bransamente totale	62.361	
Populatie	58.219	93,36%
Ag. Economici și instituții	4.142	6,64%

e. Situatia apei potabile facturate pe tip de consumatori

Tabelul 9

Consumatori	Apa facturată (mc)	Grad de facturare
Populatie	11.384.834	73%
Ag. economici și instituții publice	4.295.247	28%
Total	15.680.081	100%

1.2. Sistem colectare si epurare ape uzate

a. Rețele de canalizare

Tabelul 10

Nr. crt		
---------	--	--

RAPORTUL OPERATORULUI 2025 - APĂ CANAL SIBIU S.A.

	Denumirea localitatilor cu instalatii publice de canalizare	Lungimea totala simpla a conductelor de canalizare km
Total		811
1	Sibiu-mun.	344,53
	Paltinis-Sibiu	10
2	Cisnadia-oras	37
3	Avrig și Mârșă	33
4	Saliste (cu loc. Limitrofe) +Tilișca	59.03
5	Ocna-oras	15.09
6	Cristian-com.	9.4
7	Sura Mica-com.	16.96
8	Loamneș-com.	44.30
9	Pauca-com.	26.32
10	Selimbar-com	41.02
11	Sura Mare-com.	22
12	Sadu-com.	9.88
13	Racovita-com.	17.14
14	Rasinari-com.	19.74
15	Orlat	15.38
16	Gura Raului	16.21
15	Fagaras	51,1
16	Beclean	5.68
17	Voila	16.364

b. Statii de pompare apă uzată

Tabelul 11

Nr. crt.	Localitate	Nr. stati de pompare apa uzata
1	Sibiu	17 (din care 3 pt. apa pluviala)
2	Cristian	5
3	Avrig	4
4	Racovita	3
5	Saliste	9
6	Ocna	4
7	Loamnes	15
8	Sura Mica	6

RAPORTUL OPERATORULUI 2025 - APĂ CANAL SIBIU S.A.

9	Sura Mare	2
10	Sadu	3
11	Pauca	18
12	Rășinari	1
13	Orlat	8
14	Gura Raului	4
15	Făgăraș	3
16	Voila	1
17	Șelimbăr	9
18	Cisnădie	2

c. Stații de epurare

Tabelul 12

Nr. crt.	Localitate	Capacitatea de tratare mii mc/h
1	SEAU Sibiu	5.000
2	SEAU Avrig	0.36
3	SEAU Saliste	0.1
4	SEAU Sacel	0.02
5	SEAU Cristian	0.04
6	SEAU Ocna	0.04
7	SEAU Sura Mica	0.02
8	SEAU Rusciori	0.006
9	SEAU Loamnes	0.02
10	SEAU Armeni	0.04
11	SEAU Pauca	0.02
12	SEAU Bogatu	0.24
13	SEAU Racovita	0.02
14	SEAU Paltinis	0.003
15	SEAU Orlat	0.03
16	SEAU Gura Raului	0.03
17	SEAU Fagaras	1.000
18	SEAU Voila	0.005
20	SEAU Beclean	0.005
21	SEAU Sadu	0.07

1.3. Serviciul public de alimentare cu apă potabilă*Tabelul 13*

Nr. crt	Aglomerare	Nr. locatii
1	Municipii	2
2	Orase	4
3	Comune	17

1.4. Serviciul public de canalizare si epurare apelor uzate*Tabelul 14*

Nr. crt	Aglomerare	Nr.locatii
1	Municipii	2
2	Orase	4
3	Comune	14

RAPORTUL OPERATORULUI 2025 – APĂ CANAL SIBIU S.A.

Istoricul consumurile de apă potabilă /apă uzată și structura lor pe operator
Tabelul 15

CANTITATE FACTURATĂ	ANUL 2022 -mc-	Struc-tura (%)	ANUL 2023 -mc-	Struc-tura (%)	ANUL 2024 -mc-	Struc-tura (%)	ANUL 2025 -mc-	Struc-tura (%)
AGENȚI ECONOMICI	5,082,737.86	33%	4.754.218	31%	4.798.514	30%	4.295.247	27%
POPULAȚIE	10,360,271.32	67%	10.612.262	69%	10.903.259	70%	11.384.834	73%
TOTAL	15,443,009.18	100%	15.376.481	100%	15.701.773	100%	15.680.081	100%
AGENȚI ECONOMICI	6.066.860	36%	5.912.904	35%	5.671.317	34%	5.582.198	33%
POPULAȚIE	10.676.699	64%	11.010.137	65%	11.237.814	66%	11.268.667	67%
TOTAL	16.743.559	100%	16.923.041	100%	16.909.131	100%	16.850.865	100%

III. 2 Populația deservită pe angajat -dec. 2025

Tabelul 16

Populația deservită pe angajat dec. 2025		
Populația deservită		Număr de angajați
Total	309.345	678
Populația deservită pe angajat		456,26

III.2.1. Gradul de conectare al populației la rețeaua de apă - dec. 2025

Tabelul 17

Gradul de conectare al populației la rețeaua de apă - situație dec 2025			
Gradul de conectare al populației la rețeaua de apă - situație dec 2025	Număr total de locuitori din aglomerație	Număr de locuitori din aglomerație conectați la rețeaua de apă	Gradul de conectare al populației la rețeaua de apă %
Sibiu	163680	163680	100.00%
Cristian	4609	4609	100.00%
Șura Mică	3661	3661	100.00%
Ocna	4230	4225	99.88%
Șelimbăr	17697	17697	100.00%
Cisnădie	26309	24994	95.00%
Avrig	15220	13559	89,09%
Sadu	2751	2751	100.00%
Sura Mare	5332	5332	100.00%
Poplaca	1802	1802	100.00%
Saliste	6093	5459	89.60%
Racovița	2884	2884	100.00%
Rasinari	5564	5564	100.00%
Loamnes	2856	2856	100.00%
Pauca	1781	1781	100.00%
Făgăraș	36483	36483	100.00%
Beclean	1899	1542	81.20%
Voila	3114	2387	76.65%
Recea	3408	720	21.13%

RAPORTUL OPERATORULUI 2025 - APĂ CANAL SIBIU S.A.

Lisa	1824	197	10.80%
Total	318359	309345	97,17%

III. 3 Conformitatea

III.3.1. Conformitatea apei potabile la stațiile de tratare(ZAP-uri) și consumatori

Tabelul 18

Nr.crt.	Sector	Total	Conforme	Neconforme
1	Sibiu	1450	1449	1
2	Cisnădie	499	497	2
3	Avrig	321	319	2
4	Sadu	86	84	2
5	Tilisca	205	197	8
6	Poplaca	68	68	0
7	Sacel	55	55	0
8	Făgăraș	726	723	3
9	Aciliu	26	24	2
10	Paltiniș	39	39	0
11	Orlat	44	44	0
12	Gura Răului	92	88	4

III. 3.2. Conformitatea apei uzate epurate la SEAU-uri

Tabelul 19

Nr.crt.	Sector	Total	Conforme	Neconforme
1	Sibiu	234	234	0
2	Făgăraș	649	334	315
3	Avrig	104	104	0
4	Cristian	56	50	6
5	Ocna	31	30	1
6	Sura Mică	96	96	0
7	Paltiniș	36	33	3
8	Sadu	40	39	1
9	Răcovita	44	39	5
10	Loamneș	28	27	1

RAPORTUL OPERATORULUI 2025 - APĂ CANAL SIBIU S.A.

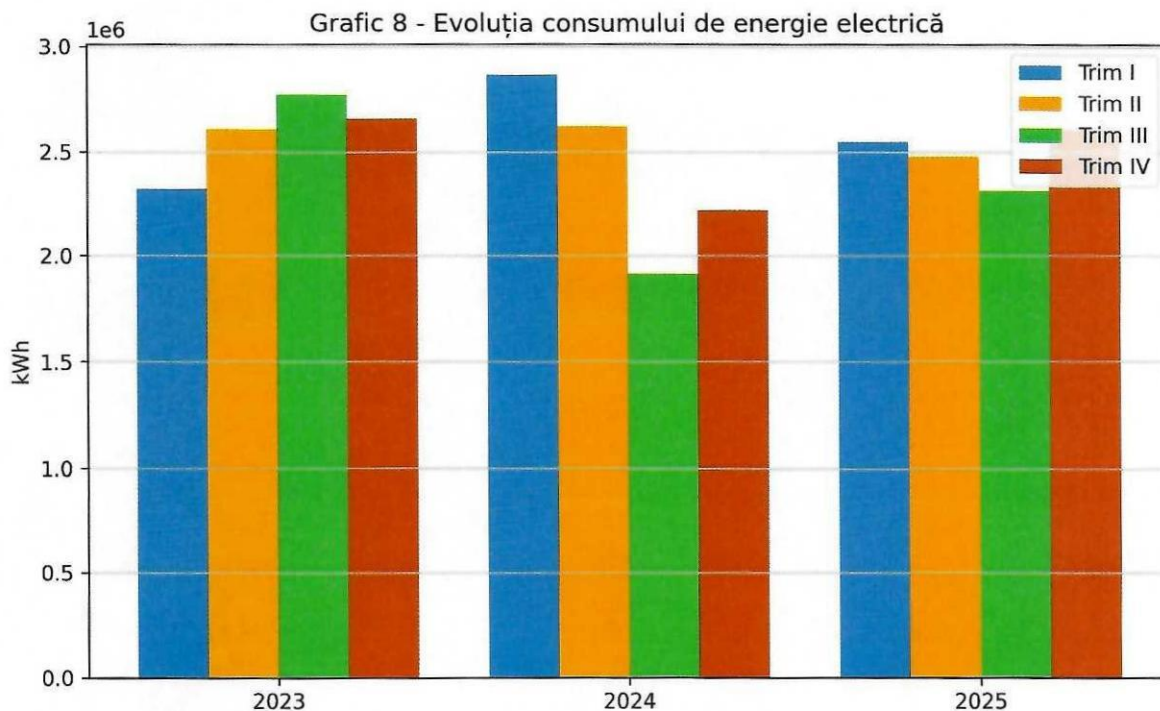
11	Saliste	96	92	4
12	Sibiel	32	23	9
13	Pauca	35	35	0
14	Bogatu	37	37	0
15	Rusciori	40	40	0
16	Orlat	38	38	0
17	Gura Raului	32	26	6
18	Armeni	35	35	0
19	Beclean	26	19	7
20	Voila	26	17	9

III.4. Consumurile energetice

Consumul de energie total în cadrul companiei, pe componente, se prezinta astfel:

Tabelul 20

ANUL	TRIM I (Kwh)	TRIM II (Kwh)	TRIM III (Kwh)	TRIM IV (Kwh)	TOTAL (Kwh)
2023	2323021	2605818	2770953	2658467	10358259
2024	2868526	2622320	1915271	2223070	9629187
2025	2549844	2479876	2315531	2612640	9957891

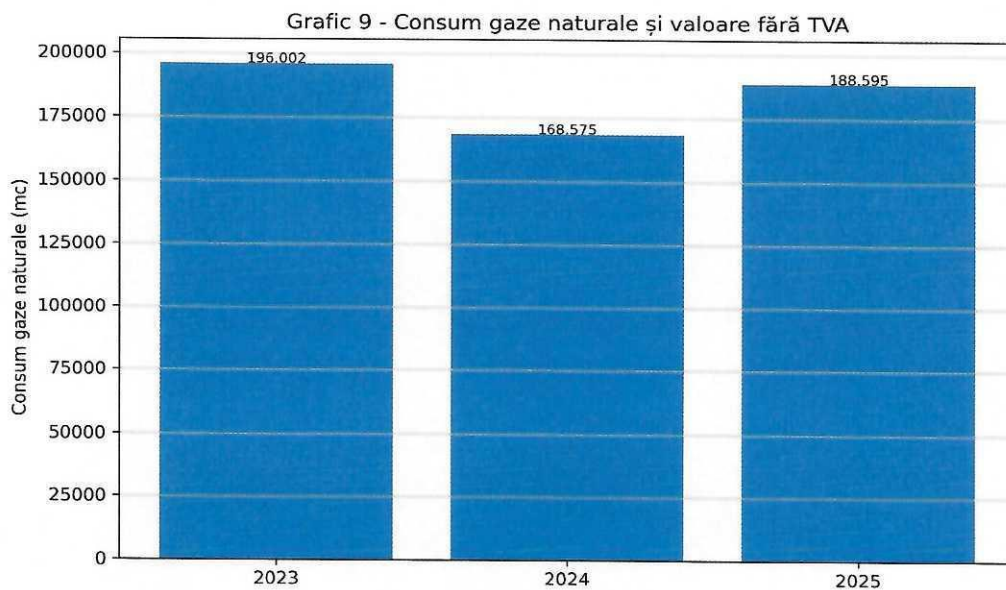


III.4.1. Gazele naturale în ultimii 4 ani au avut următoarea evoluție a consumului:

Tabelul 21

Anul	Consum gaze naturale *) [mc]	Valoare TVA [lei] fără
2023	196.002	638.901,38
2024	168.575	506.936,18
2025	188.595	667.738.66

*)consum administrativ (în funcție de factorii climatici) și laboratoare

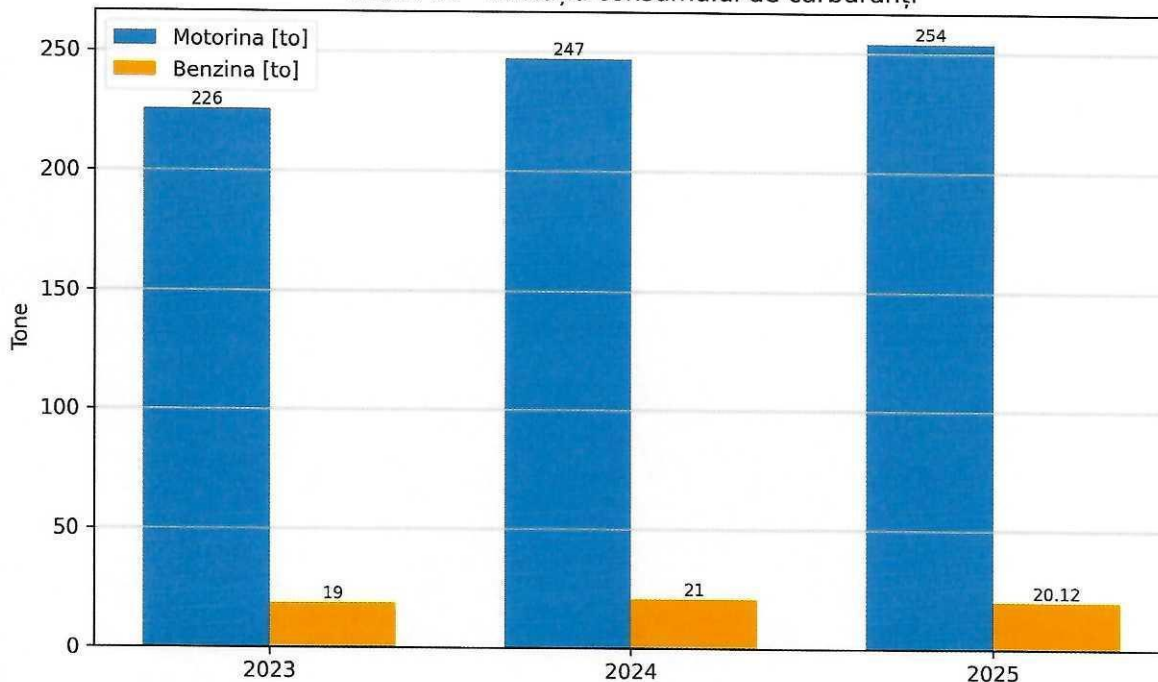


III.4.2. Carburanții în ultimii 4 ani au avut următoarea evoluție a consumului:

Tabelul 22

Anul	Motorina [to]	Benzina [to]
2023	226	19
2024	247	21
2025	254	20,12

Grafic 10 - Evoluția consumului de carburanți



V. INVESTIȚII APĂ CANAL SIBIU S.A.

Compania a soluționat prin programele consecutive de investiții majore din decursul anilor mare parte din problemele prezente ale infrastructurii, în aria de operare. Cu toate acestea, condițiile obiective legate de apariția și extinderea zonelor rezidențiale, impun noi etape de investiții, care să ducă la conformarea deplină din punct de vedere al calității apei, vieții și mediului.

În consecință, obiectivul major în anul 2025 îl reprezintă investițiile din surse proprii și din alocații bugetare și continuarea derulării etapei viitoare demarat prin programul PDD a contractului de finanțare cu numărul 445/06.01.2021 pentru ”Proiectul Regional de Dezvoltare a Infrastructurii de apă și apă uzată în județele Sibiu și Brașov în perioada 2014 -2020”.

Planul de măsuri pentru realizarea obiectivelor are în vedere următoarele:

- actualizarea periodică a necesarului de investiții din aria deservită, adecvat dezvoltării ulterioare a acesteia;

- implementarea Programului PDD 2021-2027, aplicând experiența acumulată în programele precedente de investiții din fonduri europene, în vederea reducerii potențialelor aspecte de disfuncționalitate, în contractarea și monitorizarea derulării lucrărilor. Programul se va focaliza în principal pe atingerea condiționalităților stipulate pentru aria rurală (apă, canalizare și epurare pentru localitățile cu mai mult de 2.000 locuitori), dar și pe continuarea unor investiții de extindere și reabilitare din aria urbană;

- elaborarea unor planuri de creștere a gradului de integrare în sistemele regionale a sistemelor locale susceptibile de a suferi ca urmare a condițiilor climatice;

- colaborarea cu autoritățile locale în vederea identificării de surse de finanțare pentru investiții de modernizare și reabilitare de mică anvergură (surse guvernamentale, județene, IID)

- încurajarea agenților economici monitorizați în cadrul grupelor de risc în vederea înființării de elemente de infrastructură (stații de preepurare) care să ducă la descreșterea riscurilor de mediu.

RAPORTUL OPERATORULUI 2025 - APĂ CANAL SIBIU S.A.

Anul 2025 s-a încheiat cu realizarea Planului de investiții asumat după cum urmează:

Tabelul 24

Nr. Crt.	Denumirea lucrării	C-da	Valoare estimata 2025 [lei]	Realizari totale 2025 [lei]
A	Lucrari in cadrul patrimoniului public concesionat - finantare din alte surse - contul IID			
a.1	Capacități de producere a energiei electrice din surse regenerabile de energie solară la stația de epurare a apei (SEAU) SIBIU MOHU , prin PNRR - cofinantare operator regional si alte cheltuieli neeligibile	6411	5,000,000.00	4,201,330.12
a.2	Cheltuieli eligibile si neeligibile, aferente Proiectului Regional de Dezvoltare a Infrastructurii de Apa si Apa Uzata in judetele Sibiu si Brasov in perioada 2014-2020 si Proiectului DIGITALIZAREA INFRASTRUCTURII DE APA SI APA UZATA pentru operatorul regional Apa Canal Sibiu SA, finantate prin POIM si PDD (cheltuieli directe si indirecte ca de exemplu lucrari, avize, taxe , studii, servicii, bunuri, etc.)	6412	37,000,000.00	1,691,351.39
a.3	Montaj contoare de apa in cadrul Proiectului DIGITALIZAREA INFRASTRUCTURII DE APA SI APA UZATA	6412/1	5,000,000.00	141,501.26
a.4	Acizitie stand de probe pentru contorii digitali din Proiectului DIGITALIZAREA INFRASTRUCTURII DE APA SI APA UZATA	6412/2	3,000,000.00	0.00
A	TOTAL LUCRARI CONT IID		50,000,000.00	6,034,182.77
B	Lucrari in cadrul patrimoniului public concesionat - finantate din surse proprii Apa Canal Sibiu SA			
1	Lucrari in continuare			
1.1	Modernizare sisteme de contorizare consumatori din zona de operare: Sibiu, Fagaras, Cisnădie, Selimbar, Rasinari, etc..., montaj contoare - 2025	6417	2,500,000.00	2,221,523.60
1.2	Reabilitare retea apa si bransamente str. Rennes - Sibiu	6414	400,000.00	232,460.08
1.3	Reabilitare cladiri statii de hidrofor : Rahova, Aurel Vlaicu, - Sibiu	6382	250,000.00	64,516.34
1.4	Reabilitare retea apa si bransamente srt Canepii - Fagaras	6400	105,000.00	92,230.88
	Total lucrari in continuare (1)		3,255,000.00	2,610,730.90
2	Lucrari noi			
	Sibiu			
	Sectia Apa			
2.1	Reabilitare retea apa si bransamente str. Lucian Blaga	6427	465,000.00	439,406.17
	Sectia Canal			
2.2	Reabilitate Statie de pompare ape uzate Rosbach - SPR1	6428	1,200,000.00	0.00
2.3	Realizare statie de pompare ape pluviale – pasaj subteran str. Lupeni din Sibiu	6426	90,000.00	88,778.94
2.4	Modernizare sisteme de automatizare SCADA bazate pe PLC S7-1200 pentru statiile de pompare apa	6429	500,000.00	434,965.74

RAPORTUL OPERATORULUI 2025 - APĂ CANAL SIBIU S.A.

	potabile, statiile de pompare apa uzata si caminele de reglare a presiunii din Sibiu			
	Total Sibiu		2,255,000.00	963,150.85
	Sector Cisnădie			
2.5	Deviere conducta aductiune cu conducta PAFSIN 700 - str. Madrid - Cisnădie	6432	1,200,000.00	877,359.18
	Total Cisnădie		1,200,000.00	877,359.18
	Sector Avrig			
2.6	Reabilitare retea de apa str.Noua, orasul Avrig	6416	0.00	0.00
	Total Avrig		0.00	0.00
	Sector Sadu			
2.7	Modernizare/reabilitare statie de tratare apa potabila Sadu	6433	98,000.00	0.00
2.8	Extindere retea apa str. Turismului - Sadu	6434	343,800.00	54,354.46
	Total Sadu		441,800.00	54,354.46
	Sector Marginime			
2.9	Reabilitare si modernizare SPAU 5 - Cristian	6435	500,000.00	366,936.38
	Total Marginime		500,000.00	366,936.38
2.10	Reabilitare conducta de transport apa potabila la rezervoarele 2*500 mc din Cisnădie	6442	100,000.00	47,176.83
2.11	Reabilitare retea canalizare str. Piata Noua din Cisnădie	6443	500,000.00	26,983.16
	TOTAL lucrari localitati exterioare din zona de operare		2,741,800.00	1,372,810.01
	Total lucrari noi (2)		4,996,800.00	2,335,960.86
B	TOTAL LUCRARI (B) - PATRIMONIUL CONCESIONAT (1+2)		8,251,800.00	4,946,691.76
C	Lucrari in cadrul patrimoniului propriu			
3	Lucrari in continuare			
3.1	Dezvoltare sistem SAP - 2025	6097	150,000.00	100,643.53
3.2	Construire cladiri administrative, spatii productie si depozitare, garaje... str. Turda nr. 40	6361	12,800,000.00	11,240,801.75
	Realizare bransament gaze naturale, str. Turda nr. 40	6405	154.798,27	154.798,27
	Total lucrari in continuare (3)		13,027,400.00	11,496,243.55
4	Lucrari noi			
4.1	Realizare lucrari de conversie licente la SAP HANA	6436	1,475,000.00	1,474,501.60
4.2	Upgrade aplicatie management documente (registratura electronica si aplicatie standarde de calitate) si upgrade licente	6437	50,000.00	50,000.00
4.3	Interconectare prin VPN a retelelor de calculatoare din locatiile externe cu reseaua de calculatoare de la sediul central	6438	50,000.00	0.00
4.4	Realizare instalatii de compensare a pierderilor de energie reactiva inductiva in locatiile Apa Canal Sibiu - 2025	6439	50,000.00	8440,49
4.5	Modernizare sistem de iluminat la locatiile Apa Canal - 2025	6440	83,800.00	19,056.90
4.6	Realizare sisteme de paza electronica si conectare la sistemul SCADA la obiectivele Apa Canal Sibiu SA - sedii, statii de tratare, statii de pompare... - 2025	6441	240,000.00	0.00

RAPORTUL OPERATORULUI 2025 - APĂ CANAL SIBIU S.A.

4.7	Reproiectare si realizare website Apa Canal Sibiu SA	6444	18,000.00	0.00
	<i>Total lucrari noi (4)</i>		<i>1,966,800.00</i>	<i>1,551,998.99</i>
C	TOTAL LUCRARI (C) - PATRIMONIUL PROPRIU (3+4)		14,994,200.00	13,048,242.54
D	Total lucrari surse proprii B + C		23,246,000.00	17,994,934.30
E	Reparatii capitale: retele, cladiri, utilaje		1,811,900.00	1,589,152.63
F	Dotari mijloace fixe: utilaje, echipamente		7,611,100.00	4,490,827.26
	<i>TOTAL INVESTITII SURSE PROPRII - (D+E+F)</i>		<i>32,669,000.00</i>	<i>24,074,914.19</i>
G	Contul IID		50,000,000.00	6,034,182.77
	Lucrari unitatea de implementare proiecte			
CS AT	AT pt.pregatirea aplicatiei de finantare si a docum.de atribuire pt.POIM 2014-2020			16,924.41
CS1	Servicii de Asistență tehnică pentru managementul proiectului și supervizarea execuției lucrărilor din cadrul "Proiectului regional de dezvoltare a infrastructurii de apă și apă uzată în județele Sibiu și Brașov în perioada 2014 - 2020"			14,651,751.17
CL2	Extinderea și reabilitarea rețelelor de alimentare cu apă și canalizare din Municipiul Sibiu - Zona 1, inclusiv cămine pentru îmbunătățirea procesului de contorizare și facturare			50,936,893.85
CL3	Extinderea și reabilitarea rețelelor de alimentare cu apă și canalizare din municipiul Sibiu - Zona 2 și îmbunătățirea procesului de contorizare și facturare			35,366,352.30
CL5	Contract de Proiectare și Executie Lucrari " Amenajare și dotari laborator central analize apă și apă uzată"			4,033,234.55
CL7	Aducțiuni apă brută Gura Râului, Aducțiune Săliște-Tilișca			83,814,412.27
CL8	Aducțiuni Roșia, Șura Mare, Șelimbăr, Aducțiune și GA Șura Mică			12,418,234.97
CL10 Lot2	Rezervoare Cismădie - STAP Dumbrava Lot2			15,882,622.45
CL11	Extinderea și reabilitarea rețelelor de alimentare cu apă și canalizare din localitățile Poplaca, Rășinari, Cismădie, Cismădioara și Tocile și colector ape uzate			20,145,069.14
CL12	Extinderea rețelelor de alimentare cu apă și canalizare din localitățile Miercurea Sibiului, Dobârca și Apoldu de Sus, Săliște, Galeș, Vale, Mag și Tilișca			33,203,312.70
CL13	Extinderea rețelelor de alimentare cu apă și canalizare din localitățile Daia, Bungard, Veștem, Șura Mică, Ocna Sibiului, Vurpăr, Șura Mare, Slimnic, Ruși, Avrig, Săcădate și Racovița și colector ape uzate Șelimbăr SEAU - Mohu			34,932,463.64
CL14	Reabilitare Extind.Aducțiuni sistemul Făgăraș			15,645,248.37
CL15	Reabilitare Extind.Retele Făgăraș			21,342,559.92
CL16	Reabilitare SEAU Mun.Făgăraș			37,242,556.19
CL17 Lot1	SEAU Saliste Lot1			8,383,284.34
CL17 Lot2+ 3	SEAU Cristian, Miercurea Lot2+3			10,561,137.92

RAPORTUL OPERATORULUI 2025 - APĂ CANAL SIBIU S.A.

	Alte Taxe si avize/Comisioane			649,369.99
	Salarii UIP			2,160,469.00
H	TOTAL LUCRARI CU FINANTARE NERAMBURSABILA- UIP		526,931,335.00	401,385,897.18
	TOTAL INVESTITII - (D+E+F+G+H)		609,600,335.00	431,494,994.48

PLAN DE INVESTITII 2026-2028

Lista lucrarilor de investitii

Nr. Crt.	Denumirea lucrarii	Valoare estimata 2026 [lei]	Valoare estimata 2027 [lei]	Valoare estimata 2028 [lei]
A	Lucrari in cadrul patrimoniului public concesionat - finantare din alte surse - contul IID			
	TOTAL LUCRARI CONT IID	52.000.000,00	0,00	0,00
B	Lucrari in cadrul patrimoniului public concesionat - finantate din surse proprii Apa Canal Sibiu SA			
	<i>Total lucrari in continuare (1)</i>	9.650.000,00	0,00	0,00
	Total lucrari noi (2)	4.100.000,00	5.000.000,00	5.000.000,00
	TOTAL LUCRARI (B) - PATRIMONIUL CONCESIONAT (1+2)	13.750.000,00	5.000.000,00	5.000.000,00
C	Lucrari in cadrul patrimoniului propriu			
	<i>Total lucrari in continuare (3)</i>	8.810.000,00	200.000,00	200.000,00
	<i>Total lucrari noi (4)</i>	2.940.000,00	175.000,00	175.000,00
	TOTAL LUCRARI (C) - PATRIMONIUL PROPRIU (3+4)	11.750.000,00	375.000,00	375.000,00
D	Total lucrari surse proprii B + C	25.500.000,00	5.375.000,00	5.375.000,00
E	Reparatii capitale: retele, cladiri, utilaje	1.475.000,00	750.000,00	750.000,00
F	Dotari mijloace fixe: utilaje, echipamente	11.878.900,00	3.150.000,00	2.950.000,00
	TOTAL INVESTITII SURSE PROPRII - (D+E+F)	38.853.900,00	9.275.000,00	9.075.000,00
G	Contul IID	52.000.000,00	0,00	0,00
	TOTAL INVESTITII - (D+E+F+G)	90.853.900,00	9.275.000,00	9.075.000,00

V.1. DEZVOLTAREA INFRASTRUCTURII, EXTINDEREA ȘI REABILITAREA

Operatorul regional APĂ CANAL SIBIU S.A. și-a propus creșterea gradului de acoperire cu servicii de alimentare cu apă și de canalizare la standarde europene în aria de operare existentă.

Strategia de dezvoltare prin investiții este realizată pe baza obiectivelor de eficiență și investiții pentru proiectele în infrastructura de apă și canalizare dezvoltate din fonduri proprii IID, fonduri publice asigurate integral sau parțial, de la bugetul de stat și/sau fonduri europene nerambursabile pentru proiectele în infrastructura de apă și canalizare dezvoltate din fonduri proprii IID, fonduri publice asigurate, integral sau parțial, de la bugetul de stat și/sau fonduri europene nerambursabile.

Realizarea acestui obiectiv continuă prin **PROIECTUL REGIONAL DE DEZVOLTARE A INFRASTRUCTURII DE APĂ ȘI APĂ UZATĂ ÎN JUDEȚELE SIBIU ȘI BRASOV, ÎN PERIOADA 2014-2020**”, proiect co-finanțat din Fondul de Coeziune prin **Programul Operațional Infrastructură Mare (Etapa I)** și din Fondul European de dezvoltare Regională prin **Programul Dezvoltare Durabila (Etapa II)**.

Contract de finanțare PDD nr. 5/15.04.2024 între MINISTERUL INVESTIȚIILOR ȘI PROIECTELOR EUROPENE, în calitate de Autoritate de Management pentru Programul Operațional Infrastructură Mare și APĂ CANAL SIBIU S.A., în calitate de Beneficiar .

Obiectul contractului îl reprezintă acordarea finanțării nerambursabile de către AM PDD, pentru implementarea proiectului cod SMIS: 318947 intitulat: “Proiect regional de Dezvoltare a Infrastructurii de apă și apă uzată în județele Sibiu și Brașov în perioada 2014 - 2020 - etapa II.

Contractul de Finanțare are o valoare totală de **1 214 854 683,46** lei . Autoritatea de Management acordă o finanțare nerambursabilă în sumă maximă de 942.906.713,11 lei, echivalentă cu 92,12 % din valoarea totală eligibilă aprobată.

Obiectivul acestui proiect major de investiții este creșterea nivelului de colectare și epurare a apelor uzate urbane, precum și a gradului de asigurare a alimentării cu apă potabilă a populației din aria de operare a Apă Canal Sibiu din județele Sibiu și Brașov.

Operatorul regional APĂ CANAL SIBIU S.A. și-a propus creșterea gradului de acoperire cu servicii de alimentare cu apă și de canalizare la standarde europene în aria de operare existentă.

Planul de măsuri pentru realizarea obiectivelor are în vedere următoarele:

- actualizarea periodică a necesarului de investiții din aria deservită, adecvat dezvoltării ulterioare a acesteia;

- implementarea Programului PDD 2021-2027, aplicând experiența acumulată în programele precedente de investiții din fonduri europene, în vederea reducerii potențialelor aspecte de disfuncționalitate, în contractarea și monitorizarea derulării lucrărilor. Programul se va focaliza în principal pe atingerea condiționalităților stipulate pentru aria rurală (apă, canalizare și epurare pentru localitățile cu mai mult de 2.000 locuitori), dar și pe continuarea unor investiții de extindere și reabilitare din aria urbană;

- elaborarea unor planuri de creștere a gradului de integrare în sistemele regionale a sistemelor locale susceptibile de a suferi ca urmare a condițiilor climatice;

- colaborarea cu autoritățile locale în vederea identificării de surse de finanțare pentru investiții de modernizare și reabilitare de mică anvergură (surse guvernamentale, județene, IID)

RAPORTUL OPERATORULUI 2025 – APĂ CANAL SIBIU S.A.

- încurajarea agenților economici monitorizați în cadrul grupelor de risc în vederea înființării de elemente de infrastructură (stații de preepurare) care să ducă la descreșterea riscurilor de mediu.

Prin acest contract sunt prevăzute realizarea următoarelor investiții (status la 31.12.2025):

Contracte POIM / PDD	contractata / Valoare estimata actualizata conform ultimului Deviz General (lei)	Lucrari executate / Servicii prestate in 2025		Status contract la 31.12.2025	Estimari an 2026 (lei)
		Pret de achizitie (lei)	Ajustare de pret (lei)		
CP	Utilaje tehnologice si de transport Lot 1	0	0	Contract finalizat	0
	Utilaje tehnologice si de transport Lot 2	0	0	Utilaj achizitionat. Contract aflat in perioada de garantie	0
CS1	Servicii de supervizare si management al Proiectului regional de dezvoltare a infrastructurii de apa si apa uzata in judetele Sibiu si Brasov	12.211.104,68	3.247.835,06	Contract semnat in 28.03.2023. Contract aflat in derulare	14.950.848,27
CS2	Servicii de audit al Proiectului regional de dezvoltare a infrastructurii de apa si apa uzata in judetele Sibiu si Brasov	0	0	Documentatia de atribuire nu e publicata	0
CL1	Reabilitare retea magistrala apa potabila Calea Dumbravii, Municipiul Sibiu	0	0	Contract finalizat; se afla in perioada de garantie	0
CL2	Extinderea si reabilitarea retelelor de alimentare cu apa si canalizare din	41.021.503,29	4.928.524,06	Contract semnat in 31.05.2023.	47945140,56

RAPORTUL OPERATORULUI 2025 – APĂ CANAL SIBIU S.A.

	municipiul Sibiu – Zona 1, inclusiv camine pentru imbunatatirea procesului de contorizare si facturare						Contract aflat in derulare	
CL3	Extinderea si reabilitarea retelelor de alimentare cu apa si canalizare din municipiul Sibiu – Zona 2 si imbunatarea procesului de contorizare si facturare	119.306.402,89	29.228.390,33	4188851,41		85.889.161,15	Contract semnat in 10.01.2025. Contract aflat in derulare	
CL4	Facilitati de tratare termica a namolului si Lucrari la treapta mecanica SEAU Mohu	43.386.928,00	0	0		1781394	Procedura a fost anulata. Noua documentatie in curs de pregatire	
CL5	Dotari si Amenajare Laborator Central Analize Apa si Apa Uzata	18.760.000,00	3.357.931,94	452.315,30		14.949.752,76	Contract semnat in 09.05.2024. Contract aflat in derulare	
CL6	Birou sistem SCADA	2.336.377,00	0	0		0	Documentatia de atribuire nu e publicata	
CL7	Aducțiuni apă brută Gura Râului, Aducțiune Săliște -Tilisca	109.709.365,46	66.731.441,10	17.096.815,08		22107577,76	Contract semnat in 07.03.2023. Contract aflat in derulare	

RAPORTUL OPERATORULUI 2025 - APĂ CANAL SIBIU S.A.

CL8	Aducțiuni Roșia, Șura Mare, Șelimbăr, Aducțiune si GA Sura Mica	45.994.429,93	10.317.505,85	1.392.928,61	Contract semnat in 07.03.2023.	4.341.627,59
CL9	Aducțiune Sadu-Sibiu	24.095.583,14			Contract aflat in derulare	0
CL10 Lot1	Aducțiune si Reabilitare STAP Avrig, Reabilitare Rezervor Marsa si bransament de apa potabila pentru localitatea Casolt	27482243,72	0	0	Contract semnat in 18.09.2025 - in faza de proiectare	1.356.635
CL10 Lot2	Rezervoare Cisnădie si Imbunatatire Tratabilitate STAP Dumbrava	27.960.922,63	12.249.215,69	1.462.841,61	Contract semnat in 12.01.2024.	14.201.942,69
CL11	Extinderea si reabilitarea retelelor de alimentare cu apa si canalizare din	66.630.336,42	25.836.065,25	4.685.711,80	Contract aflat in derulare	28.409.676,23

RAPORTUL OPERATORULUI 2025 – APĂ CANAL SIBIU S.A.

	localitățile Poplaca, Rasinari, Cisnădie, Cisnădioara și Tocile și colector ape uzate loc. Poplaca – mun. Sibiu				Contract aflat în derulare	
CL12	Extinderea și reabilitarea rețelelor de alimentare cu apă și canalizare din localitățile Miercurea Sibiului, Dobârca și Apoldu de Sus, Saliste, Gales, Vale și Mag și Tilisca	83.483.856,72	27.608.757,62	4.416.394,32	Contract semnat în 12.06.2023. Contract aflat în derulare	23.291.433,69
CL13	Extinderea rețelelor de alimentare cu apă și canalizare din localitățile Daia (comuna Rosia), Bungard și Vestem (comuna Selimbar), Sura Mica, Ocna Sibiului, Vurpar, Sura Mare, Slimnic, Rusi, Veseud, Avrig, Sacadate și Racovita și colector ape uzate Selimbar SEAU – Mohu	83.846.947,07	38.003.475,26	6.078.535,37	Contract semnat în 09.06.2023. Contract aflat în derulare	25.288.309,94
CL14	Reabilitări și extinderi aducțiuni în Sistemul Făgăraș	40.590.272,98	12.720.491,60	1.905.698,47	Contract semnat în 14.06.2023. Contract aflat în derulare	8.744.929,87
CL15	Reabilitare și extindere rețele de distribuție apa-canal Sistem Făgăraș	58.883.952,53	14.801.587,68	2.209.495,20	Contract semnat în 16.01.2024. Contract aflat în derulare	42.913.685,42
CL15B	Extindere și reabilitare a rețelei de canalizare în municipiul Făgăraș	2.026.330,62	0	0	Contract finalizat; se afla în perioada de garanție	0

RAPORTUL OPERATORULUI 2025 – APĂ CANAL SIBIU S.A.

CL16	Reabilitare statie de epurare ape uzate menajere in municipiul Fagaras	48.611.178,48	24.959.754,40	5.042.200,27	Contract semnat in 02.08.2023. Contract aflat in derulare	12.792.992,61
CL17 Lot 1	Statie de epurare ape uzate menajere in Saliste	13.339.024,00	7.367.356,84	1.374.116,64	Contract semnat in 26.07.2023. Contract aflat in derulare	1.535.362,10
CL17 Lot 2 si 3	Statie de epurare ape uzate menajere in Cristian (Lot 2), Miercurea Sibului si Slimnic (Lot 3)	38.248.889,50	7.919.228,29	1.082.669,95	Contract semnat in 06.12.2023. Contract aflat in derulare	24.668.485,57

Tabelul 25

Cap. VI. RESURSELE UMANE

Structura personalului pentru anul 2025, evoluția structurii personalului și a salariilor pentru perioada 2020-2025

Strategia societății pe anul 2025 a vizat îndeplinirea obiectivelor generale asumate prin Politica directorului general, respectiv:

„Implicarea angajaților pentru asigurarea serviciilor de înaltă calitate, satisfacerea cerințelor și așteptărilor clienților și ale tuturor părților interesate prin conștientizarea importanței capitalului uman, atragerea, dezvoltarea și motivarea capitalului uman care să asigure în orice moment realizarea în condiții de eficiență a unor servicii moderne orientate spre creșterea satisfacției clienților”.”

Astfel s-a avut în vedere ca strategia și politicile de resurse umane să fie direcționate spre îndeplinirea obiectivului strategic general de transformare și consolidare a societății ca operator regional care să furnizeze servicii de alimentare cu apă și de canalizare de calitate.

În acest sens, activitatea de resurse umane urmărește în continuare conștientizarea importanței capitalului uman, atragerea, dezvoltarea și motivarea acestuia pentru a se asigura în orice moment realizarea în condiții de eficiență a unor servicii orientate spre creșterea satisfacției clienților.

Structurile organizatorice și de personal au suferit modificări funcție de etapele de dezvoltare ale companiei și de tehnologiile aplicate, îmbunătățirea continuă a performanțelor individuale și de grup și implicit creșterea productivității muncii, instruirea permanentă a angajaților societății precum și încurajarea creativității personalului, constituie în egală măsură obiective strategice aflate în atenția Serviciului Resurse Umane.

Începând cu 01.05.2025 se pune în aplicare noua organigramă a societății și Regulamentul de organizare și funcționare, aprobate prin Decizia CA numărul 22/14.04.2025, avizat favorabil de Asociația de Dezvoltare Intercomunitară “Asociația de Apă” Sibiu.

La 31.12.2025 Apă Canal Sibiu S.A. a înregistrat un număr efectiv de 678 salariați.

Compania este structurată pe patru nivele ierarhice, după cum urmează:

- Nivelul 1: Director General
- Nivelul 2: Director Tehnic, Director Economic, Director Exploatare
- Nivelul 3: Șefi Servicii/ Responsabili activitate, Șefi secție/statii, Șefi de laborator
- Nivelul 4: Șefi echipe de lucru, maistrii.

Relațiile de muncă ale companiei sunt reglementate prin intermediul Contractului Colectiv de Muncă, Contractului Individual de Muncă și a Regulamentului Intern.

În prezent, toți salariații companiei sunt angajați pe baza unui contract individual de muncă și două contracte de mandat.

O analiză a structurii personalului societății APĂ CANAL SIBIU S.A. este prezentată în tabelele următoare:

RAPORTUL OPERATORULUI 2025 – APĂ CANAL SIBIU S.A.

Număr total de personal, pe categorii

Tabelul 26

Categorie	31.12.2020		31.12.2021		31.12.2022		31.12.2023		31.12.2024		31.12.2025	
	Nr.	%	Nr.	%	Nr.	Nr.	%	Nr.	%	Nr.	Nr.	%
Manageri	3	1	3	1	3	1	3	1	2	1	3	1
Specialiști și personal administrativ	251	36	224	33	221	33	222	33	215	32	215	32
Muncitori – calificați	406	58	423	35	412	60	420	61	418	62	422	62
Muncitori necalificați	36	5	35	5	44	6	35	5	35	5	38	5
Total	696	100	685	100	680	100	680	100	670	100	678	100

În cursul anului 2025 personalul care a participat la cursuri de calificare, perfecționare și instruire a fost în procent de 18% din total personal, respectiv un număr de 125 persoane, din care 47 personal Tesa și 78 persoane din sectorul productiv.

Este necesar ca în continuare cât mai mulți angajați să participe la cursuri de pregătire și perfecționare pentru dezvoltarea cunoștințelor, aptitudinilor și deprinderilor, pentru a îmbunătăți baza de cunoștințe generale și specifice ale organizației.

Implicarea angajaților pentru asigurarea serviciilor de înaltă calitate și satisfacerea cerințelor și așteptărilor clienților și ale tuturor părților interesate, îmbunătățirea continuă a performanțelor prin participarea continuă la cursuri și seminarii de formare profesională este reflectată mai jos.

S-a efectuat instruirea internă și externă a personalului cu privire la:

Tabelul 27

Luna	Denumire curs	Nr. persoane	
		Tesa	Productivi
1	BVC și politica salarială 2025	1	
	Curs - Atestat autorizare macaragiu		2
2	ARA - Planul de siguranță al apei	4	
3	Curs - Macaragiu		9
	Curs - Stivuitorist		3

RAPORTUL OPERATORULUI 2025 - APĂ CANAL SIBIU S.A.

	Curs - Noutati fiscale 2025	4	
	Curs - Macaragiu + Stivuitorist		9
4	Curs - Cadru tehnic PSI	1	
5	Curs - Reautorizare RSVTI - Modul B	1	
	Curs - Prelungit Atestat ME	1	
	Curs - Atestat CPC Transport marfa		1
6	Curs - DEE-SAMER-CPPI - Sesiunea IV	1	
	Curs - Macaragiu		2
7	Curs - DEE-SAMER-CPPI - Sesiunea V	1	
	Curs - Atestat CPC Transport marfa		1
8	Curs - Utilizarea analizoarelor de gaze	25	37
9	Curs - Validarea / Verificarea metodelor in laborator	1	
10	Curs - Verificare metrologica	2	
	Curs - Noutati fiscale 2025-2026	2	
	Curs - Atestat CPC Transport marfa		7
	Curs - GDPR	1	
11	Curs - Masuratori laborator	1	
	Curs - Bazele hidraulicii		
12	Curs - BVC 2026	1	
	Curs - Operator sudare		7
	TOTAL	47	78

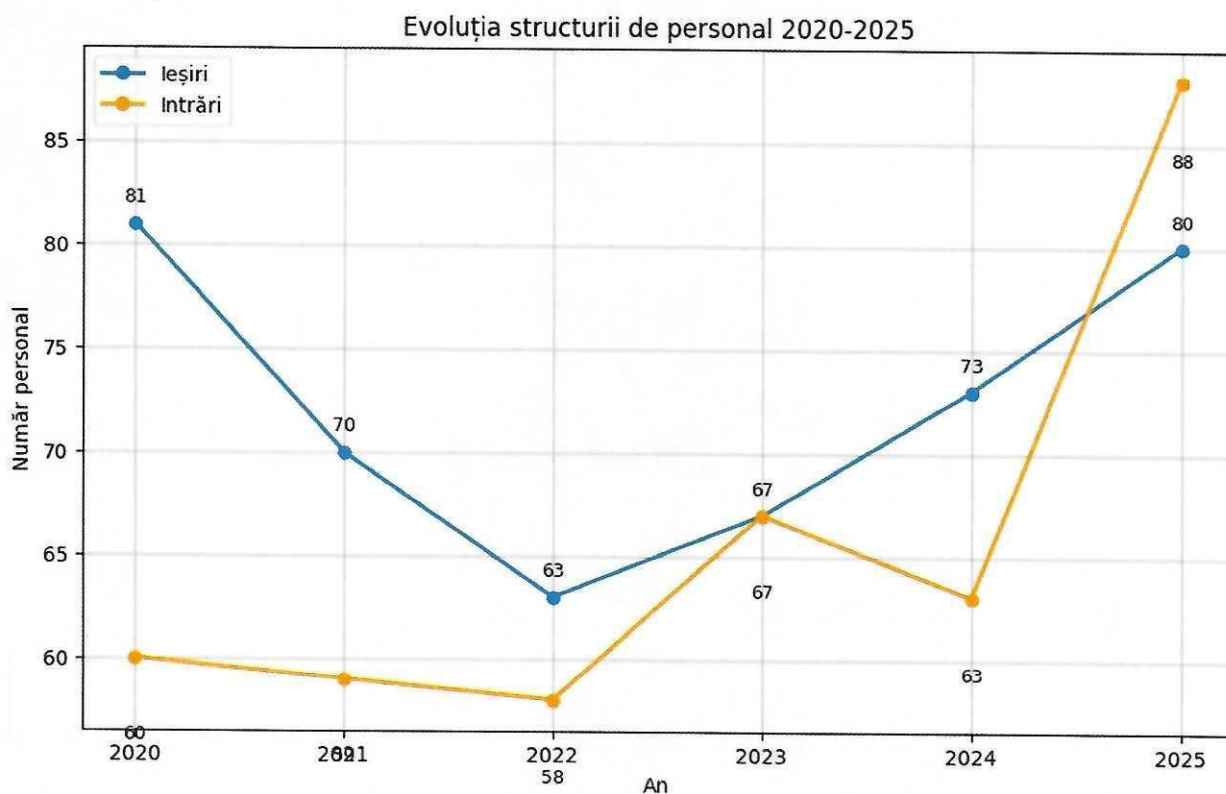
În anul 2025 s-a înregistrat următoarea situație din punct de vedere a structurii intrarilor /iesirilor de personal :

RAPORTUL OPERATORULUI 2025 - APĂ CANAL SIBIU S.A.

Tabelul 28

Evoluție structură personal	INTRĂRI PERSONAL						IESIRI PERSONAL					
	2020	2021	2022	2023	2024	2025	2020	2021	2022	2023	2024	2025
Muncitori	41	36	34	37	45	53	54	38	34	42	54	53
Personal aux.	2	4	-	2	-	2	4	5	-	-	-	1
Maiștri	-	-	-	-	1	1	-	1	1	1	1	-
Tesa	17	19	24	28	17	32	23	26	28	24	18	26
TOTAL	60	59	58	67	63	88	81	70	63	67	73	80

Grafic 12



Încetarea raporturilor de muncă în anul 2025 a fost ca urmare a:

- | | |
|--|-----------------|
| - pensionării la limită de vârstă, anticipata și boala | 42 pers. |
| - acordul părților | 10 pers. |
| - expirare perioadă determinată + suspendări | 10 pers. |
| - deces | 3 pers. |
| - demisie | 14 pers. |
| - disciplinar | 1 pers. |
| Total | 80 pers. |

RAPORTUL OPERATORULUI 2025 – APĂ CANAL SIBIU S.A.

Evoluția numărului de personal din anul 2009 când societatea a devenit operator regional pentru servicii de apă și de canalizare este constantă în condițiile în care anual ne-am îmbunătățit calitatea serviciului și am crescut aria de operare.

Tabelul 29

An	2019	2020	2021	2022	2023	2024	2025
Nr.mediu person	720	708	688	679	688	670	673

Structura personalului în funcție de vârstă la 31.12.2025 comparativ cu anii 2020- 2025

Tabelul 30

Vârsta	Nr. total pers 2020	Nr. total pers 2021	Nr. total pers 2022	Nr. total pers 2023	Nr. total pers 2024	Nr. total pers 2025
Mai tineri de 30 de ani	16	15	20	11	16	30
Între 30 și 40 de ani	90	79	73	76	65	57
Între 40 și 50 de ani	221	211	199	185	178	180
Între 50 și 60 de ani	294	311	322	336	342	336
Peste 60 de ani	75	69	66	72	69	75
Total	696	685	680	680	670	678

Din tabelul prezentat se poate observa că 13 % dintre angajați sunt mai tineri de 40 de ani, 26 % sunt între 40 și 50 de ani și 61 % peste 50 ani. Numărul angajaților cu vârsta de până la 30 ani a fost în creștere de la 2% la 4% și arată că activitatea societății asigură locuri de muncă stabile și a devenit mai atractivă pentru aceștia o cauză fiind și nivelul salariilor nemotivante, limitate de legislație, respectiv Legea Bugetului de stat și OUG 26/2013, actualizată. Structura în funcție de vârstă a personalului companiei indică o organizație stabilă.

Având în vedere reorganizarea graduală pe anumite compartimente și eficientizarea continuă a muncii, în cadrul societății în cursul anului 2025 au avut loc 80 de ieșiri, iar intrările au fost de 88 persoane, asigurând astfel prin creșterea calității și productivității muncii, atribuțiile ocupate de diferența de personal ieșit.

La sfârșitul anului 2025 societatea a avut un *efectiv de personal* de 678 structurată astfel: 167 femei și 511 bărbați.

Este de subliniat o stabilitate ridicată a personalului, aproape jumătate din salariați având o vechime de peste 10 ani. De asemenea, fluctuația de personal este una redusă (în 2024 a fost 19%), ceea ce este un lucru bun, rata de fluctuație considerată „sănătoasă” (se consideră o rată de fluctuație „sănătoasă” într-o companie de aproximativ 20%).

Angajarea personalului în anul 2025 și pe perioada următoare s-a efectuat și se va efectua prin recrutare directă constând în interviuri și concurs (probă scrisă / probă practică).

Extinderea ariei de activitate a Apă Canal Sibiu S.A. ca operator regional va modifica:

- numărul de personal
- structura personalului pe funcții și meserii
- cerințele de competență pentru posturile respective.

În cursul anului 2025 s-au efectuat analize și modificări ale structurii organizaționale, a proceselor de lucru, a competențelor angajaților existenți, pentru definirea noii structuri organizaționale, redimensionarea forței de muncă, identificarea potențialului de creștere profesională a angajaților și alinierea la strategia și obiectivele companiei.

Cap. VII. MENȚINEREA ȘI ÎMBUNĂTĂȚIREA CONTINUĂ A SISTEMULUI DE MANAGEMENT INTEGRAT CALITATE, MEDIU, SECURITATE ȘI SĂNĂTATE ÎN MUNCĂ ȘI A SISTEMULUI DE CONTROL INTERN MANAGERIAL

VII.1 Obiectivele strategice asumate privesc operarea, dezvoltarea și investițiile pentru consolidarea infrastructurii de apă și de canalizare prin creșterea eficienței furnizării serviciilor și asigurarea conformării cu Directivele UE. Obiectivele au la baza programul de activitate prin care pot fi realizate și cuprind măsurile prioritare și activitățile propuse. Cu prioritate se urmărește :

- furnizarea serviciilor de bună calitate pentru toți consumatorii din aria noastră de operare;
- îmbunătățirea performanțelor de mediu, sănătatea și securitatea ocupatională prin controlul aspectelor semnificative de mediu, precum și prin adoptarea unui comportament preventiv față de mediu, sănătate și securitate ocupatională;
- continuarea programelor de investiții de modernizare, reabilitare și extindere, în vederea atingerii calității dorite a serviciului, a îndeplinirii obiectivelor ;
- urmărirea permanentă a conformării cu legislația și cerințele aplicabile activității organizației.

Direcțiile principale de activitate și de dezvoltare pentru etapa următoare sunt definite de politica, viziunea, misiunea și obiectivele generale asumate, dimensionate astfel încât printr-o organizare strategică să se obțină eficiența serviciilor de apă și de canalizare furnizate, atingându-se nivelul indicatorilor de performanță stabiliți în contractul de mandat al directorului general după cum urmează:

Politica

APĂ CANAL SIBIU S.A. APĂ CANAL SIBIU S.A. își asumă menținerea unui Sistem Integrat de Management, angajându-se să asigure furnizarea apei potabile și a serviciilor de canalizare la standarde de calitate legale, siguranță și continuitate, respectând toate cerințele legale și de reglementare aplicabile.

Viziunea

APĂ CANAL SIBIU S.A. urmărește consolidarea poziției sale ca operator regional de referință în domeniul serviciilor de apă și canalizare, prin performanță, responsabilitate față de mediu, eficiența utilizării resurselor și o orientare permanentă către satisfacția clienților și inovația tehnologică.

Misiunea APĂ CANAL SIBIU S.A. este de a furniza servicii de alimentare cu apă potabilă și canalizare sigure, continue și de calitate, în conformitate cu cerințele legale și așteptările utilizatorilor, contribuind totodată la protecția mediului, la sănătatea populației și la dezvoltarea durabilă a comunităților deservite.

Strategie

În concordanță cu *Viziunea, Misiunea, Strategia și Politica Integrată de Management* (calitate, mediu, sănătate și securitate în muncă), APĂ CANAL SIBIU S.A. își asumă următoarele **obiective generale** pentru anul 2026, pentru a căror implementare sunt stabilite măsuri specifice:

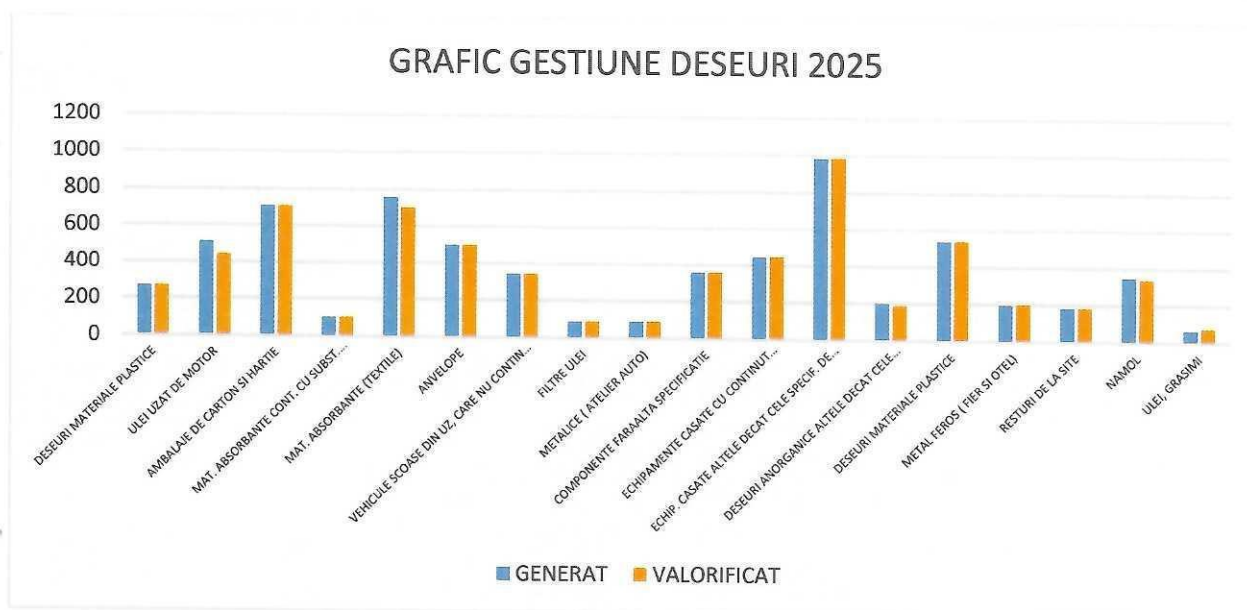
- ✚ **Orientarea către clienți și părțile interesate prin:**
 - ✓ îmbunătățirea continuă a calității serviciilor furnizate și consolidarea încrederii clienților în capacitatea APĂ CANAL SIBIU S.A. de a livra constant apă potabilă sigură și de calitate;
 - ✓ adaptarea serviciilor la nevoile clienților, în corelare cu cerințele tehnice, economice, de mediu și sociale;
 - ✓ creșterea vizibilității companiei în mass-media și consolidarea relației cu părțile interesate, prin comunicare transparentă și eficientă.
- ✚ **Dezvoltarea durabilă a serviciilor de apă și canalizare prin:**
 - ✓ îmbunătățirea performanței proceselor și activităților de bază, acțiuni constante pentru reducerea pierderilor de apă, creșterea eficienței energetice și dezvoltarea managementului activelor;
 - ✓ asigurarea și dezvoltarea capacităților de producție, tratare și distribuție, prin extinderea și re tehnologizarea infrastructurii, în vederea satisfacerii cerințelor de consum din aria de operare;
 - ✓ finalizarea construirii noului sediu al companiei prin investiții din surse proprii și relocarea flotei auto într-un perimetru urban adecvat desfășurării activităților industriale.
- ✚ **Continuarea procesului de extindere a ariei de acoperire a serviciilor de alimentare cu apă și a serviciilor de canalizare prin:**
 - ✓ asigurarea integrării și operării eficiente a serviciilor de apă în toate localitățile din aria de operare în conformitate cu cerințele standardelor implementate în organizație și a legislației aplicabile, astfel încât să se garanteze calitatea serviciilor, siguranța și responsabilitatea socială;
 - ✓ implementarea investițiilor finanțate din fonduri europene pentru modernizarea, reabilitarea și extinderea sistemelor de alimentare cu apă și de canalizare, cu scopul îmbunătățirii calității serviciilor, reducerii pierderilor și creșterii eficienței operaționale a operatorului.
- ✚ **Protecția sănătății publice, a mediului și securitatea muncii prin:**
 - ✓ menținerea unui control adecvat al proceselor, în vederea eliminării pericolelor și reducerii riscurilor asociate activităților desfășurate;
 - ✓ asumarea responsabilității pentru prevenirea accidentelor de muncă și a îmbolnăvirilor profesionale, prin îmbunătățirea continuă a condițiilor de muncă și a performanțelor proceselor;

- ✓ reducerea impactului asupra mediului prin utilizarea eficientă a resurselor de apă, promovarea surselor regenerabile de energie și minimizarea deșeurilor, contribuind la o gestionare responsabilă și echitabilă a resurselor naturale.
- + **Dezvoltarea resurselor umane** prin:
 - ✓ creșterea performanței profesionale a angajaților prin instruire continuă și participarea la programe de formare profesională, în vederea implementării tehnicilor și procedurilor moderne de lucru și asigurării unor servicii de înaltă calitate;
- + **Conformitate legislativă și guvernanta prin** asigurarea desfășurării tuturor activităților companiei în conformitate cu legislația în vigoare, cerințele de reglementare aplicabile și politicile interne ale companiei.

VII.2. Performanțele de mediu

- În anul 2025 au fost monitorizați 15 de agenți economici potențial poluatori ai rețelelor de canalizare din aria de operare Apa Canal. Au fost emise penalități în valoare de 142.610,27 lei către operatori economici urmare a depășirii limitelor impuse în acordurile de racordare.
- Au fost emise 47 avize noi de preluare a apelor uzate în rețeaua de canalizare prin verificarea activității și instalațiilor interioare de canalizare ale agenților noi racordați
- În vederea diminuării riscului de poluare a apelor APA CANAL SIBIU SA a întocmit pentru toate punctele de lucru Planuri de prevenire și de combatere a poluărilor accidentale / Planuri de intervenție în situații de urgență. Aceste planuri sunt întocmite în conformitate cu prevederile Metodologiei-cadru de elaborare a planurilor de prevenire și combatere a poluărilor accidentale aprobată prin Ordinul Ministerului Apelor, Pădurilor și Protecției Mediului nr. 278/1997 și ca urmare a cerințelor din Legea serviciului de alimentare cu apă și de canalizare nr. 241/2006.
- În anul 2025 au fost efectuate în total 10 inspecții din partea instituțiilor abilitate în control (7 – instituții privind gospodărirea apelor, 3 - Garda de Mediu – Comisariatul Sibiu). Au fost stabilite măsuri ce au fost îndeplinite sau sunt în curs de îndeplinire
- Starea depozitului de namol deshidratat este monitorizată anual urmărindu-se comportarea la tasare și evoluția gradului de umplere a acestuia. Nu se constată diferențe de tasare în timp (atat altimetric cât și planimetric) a digului depozitului, acesta fiind în perfectă stare de siguranță.
- monitorizarea aerului din incinta stației de epurare Mohu și a depozitului de namol deshidratat, privind determinarea depășirii limitelor legale la poluanții olfactivi, a început în decembrie 2024. Până în prezent nu au fost constatate depășiri a acestor limite
- sunt respectate și îndeplinite obligațiile stipulate în actele de reglementare (raportari, măsuri)

Evoluția colectării selective a deșeurilor:



Se constata mentinerea colectarii selective a deseurilor, conform legislatiei de mediu in vigoare. Cantitatile generate anual au fost predate in intregime, in vederea valorificarii / eliminarii, catre societati autorizate pe baza de contract. Societatea nu detine stocuri de deseuri care sa depaseasca perioada de stocare de 6 luni.

VII.3. Conformitatea privind cerințele legale și alte cerințe de mediu

Gradul de conformare cu cerințele legale :

- Evaluarea conformității cu cerințele legale :

Punctaj maxim (PM): 310

Punctaj realizat (PR): 293

$Q_c = PR/PM \times 100$, $Q_c = 94,5 \%$

În anul 2025 au fost obținute 10 autorizații noi de funcționare, emise de instituțiile de mediu (1 autorizație revizuită), gospodărire a apelor (5 emise de SGA Sibiu, 1 emisa de SGA Brasov si 1 emisa de ABA Olt) si 2 de DSP Sibiu.

VII. 4. Acțiuni întreprinse în domeniul combaterii corupției, conform Raport implementare Plan integritate și situație sintetică:

În conformitate cu HG 1269/2021 privind aprobarea Strategiei Naționale Anticorupție pe perioada 2021-2025, APĂ CANAL SIBIU S.A. a adoptat „Declarația de aderare la valorile fundamentale, principiile, obiectivele și mecanismul de monitorizare a SNA” prin Decizia nr. 55 din 19.02.2017 modificata si asumata de actuala conducere a societatii prin Decizia 391/07.12.2018.

1. La nivelul societății este desemnat **consilier de etică și integritate, persoană responsabilă gestionare avertizări în interes public- doamna consilier juridic Tatu Stanca-Maria și este desemnat coordonator Plan integritate, ofițer de conformitate în relația cu AMEPIP și responsabil gestionare informații de interes public- subsemnata- consilier juridic principal Damian Andreea-Simona**, fiind constituite și grupuri de lucru care sprijină activitatea aferentă, având atribuții specifice, prin decizie managerială.
2. La nivelul societății este implementat **la nivelul societății Cod de etică și deontologie al salariaților și, de asemenea, Cod de etică al Consiliului de administrație al societății Apă Canal Sibiu S.A., ambele postate pe site-ul societății.**

3. **În anul 2025 nu au fost raportate incidente de corupție și nici aspecte de încălcări ale normelor Codurilor de etică și deontologie ori Codului de etică al Consiliului de administrație al societății Apă Canal Sibiu S.A., ambele postate pe site-ul societății.**
4. De asemenea, la nivelul societății este desemnată **persoană responsabilă cu implementarea prevederilor legale referitoare la declararea averilor și intereselor-economist Anisie Alina**, fiind instruite toate persoanele care sunt obligate potrivit legii și deciziei manageriale să depună declarațiile de avere și interese. De asemenea, este procedurată activitatea privind declararea averilor, intereselor și cadourilor.
5. Au fost revizuite **procedurile de sistem PS-19 Prevenirea conflictelor de interese și incompatibilităților și PS- 21 Avertizarea în interes public** care au fost difuzate și prelucrate la nivelul tuturor compartimentelor, fiind asigurată instruirea unui număr de 628 salariați la PS 21 și 631 salariați la PS 19, din datele solicitate tuturor compartimentelor funcționale ale societății (92,63 % din personal instruit cu privire la PS21 (628 salariați din totalul de 678 salariați; 93,07% din personal instruit cu privire la PS19 (631 salariați din totalul de 678 salariați).
6. A fost **elaborat Raportul privind evaluarea periodică a Planului de Integritate al organizației, la data de 26.01.2026** (Raport nr. 1286/26.01.2026), fiind analizate toate măsurile și activitățile cu privire la creșterea măsurilor anticorupție, pentru asigurarea corectitudinii și transparenței actelor, deciziilor și tuturor acțiunilor, în general, la nivelul întregii organizații, cu respectarea tuturor normelor legale în materie de Integritate și Guvernanță corporativă, postat pe site-ul societății.
7. A fost **elaborată și difuzată procedura operațională PO- CJ-01 “ Informații de interes public”**, prin revizuirea/ reformarea procedurii operaționale anterioare “Relații publice”.

Toate măsurile asumate în cadrul Planului de integritate au fost implementate sau sunt în curs de implementare conform termenelor stabilite. APĂ CANAL SIBIU S.A. demonstrează o implicare constantă și sistematică în prevenirea corupției și consolidarea transparenței și integrității instituționale.

În anul 2025, compania a continuat consolidarea cadrului de integritate și conformitate prin revizuirea procedurilor interne privind prevenirea conflictelor de interese și avertizarea în interes public. Totodată, raportul de audit public intern privind evaluarea sistemului de prevenire a corupției pentru anul 2025 a concluzionat că măsurile preventive privind protecția avertizorului de integritate, transparența procesului decizional și accesul la informațiile de interes public au fost implementate, fără a fi raportate incidente de corupție sau încălcări confirmate ale codurilor de etică.

DIRECTOR GENERAL
ing. Vasile Majer- Bondrea